



Государственное бюджетное общеобразовательное учреждение
 Бакалинская коррекционная школа-интернат для обучающихся с ограниченными возможностями здоровья
 452650, Россия, Республика Башкортостан, Бакалинский район, село Бакалы, улица Красных партизан, 31/1;
 тел/факс (34742) 2-37-00, тел/факсе (34742) 2-37-01;
 E-mail: bekosci2vida@yandex.ru; <http://www.bakskor.ru/>

Согласовано Начальник ПСЧ-65.18 ПСО ФПС ГПС ГУ МЧС России по Республике Башкортостан  от «03»/09/2024 г Гарифуллин М.Р.	УТВЕРЖДАЮ Директор школы  Л.А. Гималтдинова от 3.09.2024
---	---

Для служебного пользования
 Экз. 1

АНТИКРИЗИСНЫЙ ПЛАН действий в чрезвычайных ситуациях для участников образовательных отношений

Блок I. ОРГАНИЗАЦИОННЫЙ

1.1. Структура и обязанности команды безопасности

1.1.1. Состав и структура команды безопасности

Общий состав команды составляет 9 человек.

Должность в составе команды безопасности	Должность (выполняемые функции) в штате образовательной организации либо стороннего учреждения	Количество
Руководитель	Ответственный за антитеррористическую защищенность	1 Ш
Заместитель руководителя	Ответственный за пожарную безопасность	1 Ш
Члены команды:		
охрана	вахта; кладовщик	2 Ш;
	ответственный за охрану труда	1 Ш
– ответственный за медицинское обеспечение	Медсестра, врач	2 Ш
– ответственный за психологическое обеспечение	педагог-психолог	2 Ш

1.1.2. Обязанности команды безопасности

Руководитель отвечает за планирование и порядок действий в ЧС. Руководитель является прямым начальником всего личного состава команды безопасности. Руководитель починается директору школы-интерната, а при ЧС дополнительно – представителям служб спасения. Руководитель обязан:

- установить и поддерживать связь с органами безопасности и служб спасения;
- корректировать (по необходимости) порядок действий персонала образовательной организации в зависимости от вида чрезвычайной ситуации и сложившейся обстановки;
- организовать поддержание общественного порядка;
- координировать работу заместителя;
- взаимодействовать со СМИ;

Заместитель руководителя отвечает за взаимодействие с представителями пункта временного размещения (ПВР), организацию деятельности членов команды безопасности. Заместитель руководителя подчиняется руководителю команды безопасности, а в случае его отсутствия выполняет его обязанности. Заместитель руководителя обязан:

- оповестить членов команды о ЧС (по необходимости);
- поддерживать связь с организациями, выделяющими транспорт и места временного размещения;
- руководить работой членов команды безопасности;
- регулировать и выстраивать системы коммуникации;

Члены охраны отвечают за поддержание общественного порядка, организованный выход пострадавших из зоны ЧС. Члены охраны подчиняются руководителю и заместителю руководителя команды безопасности. Члены охраны обязаны:

- обеспечивать безопасность граждан и поддержание общественного порядка в зоне ЧС;
- обеспечивать организованный выход эвакуированных и пострадавших на посадку в транспорт или к исходным пунктам маршрутов пешей эвакуации;

Ответственный за медицинское обеспечение отвечает за своевременное оказание медицинской помощи. Он подчиняется руководителю и заместителю руководителя команды безопасности. Ответственный за медицинское обеспечение обязан:

- оказывать первую медицинскую помощь пострадавшим;
- организовать доставку тяжело пострадавших в ближайшую медицинскую организацию;

Ответственные за психологическое обеспечение отвечают за психологическое обеспечение пострадавших при ЧС. Они подчиняются руководителю и заместителю руководителя команды безопасности. Ответственные обязаны:

- оказывать экстренную индивидуальную и групповую психологическую помощь пострадавшим в результате ЧС, а также родственникам и близким погибших и пострадавших в ЧС;
- проводить мероприятия по реабилитации пострадавших при ЧС.

1.2. Календарный план действий персонала при различных видах чрезвычайных ситуаций

При возникновении чрезвычайной ситуации необходимо немедленно прекратить работу и строго следовать алгоритму действий в целях уменьшения последствий возникшей кризисной ситуации.

1.2.1. Вид чрезвычайной ситуации: вооруженное нападение

Признаки чрезвычайной ситуации: наличие у преступника холодного или огнестрельного оружия

Алгоритм действий

Действие*	Время исполнения	Ответственный
Оповестить о ЧС (нажать КТС, позвонить в службу спасения по телефону 101 или 112)	Немедленно (при наличии возможности)	Первый обнаруживший ЧС
Сообщить о ЧС ответственному		

Действие*	Время исполнения	Ответственный
за антитеррористическую защищенность (тел. 89174557090)		
Оценить обстановку в зоне ЧС. Доложить о ЧС по схеме оповещения и связи при ЧС (приложение № 2)	Немедленно при получении сигнала о ЧС	Ответственный за антитеррористическую защищенность
Проинформировать об опасности ЧС руководителей соседних учреждений	При получении сигнала о ЧС +10 мин	Секретарь
<p>Обеспечить:</p> <ul style="list-style-type: none"> • встречу прибывшей службы спасения и медицинской помощи; • беспрепятственный проход на территорию и в здания сотрудникам службы спасения и медицинской помощи 	По прибытию	Ответственный за антитеррористическую защищенность
Доложить представителям службы спасения обстановку	По прибытию +1 мин	Ответственный за антитеррористическую защищенность
<p>Прекратить образовательную деятельность. Оценить обстановку. Действовать по плану «а» или «б».</p> <p>а) При возможности эвакуироваться:</p> <ul style="list-style-type: none"> • выстроить детей в организованную группу; • взять журнал (списки детей); • встать позади детей и покинуть помещение; • следовать по пути эвакуации, избегая места вооруженного нападения; • привести детей в ближайший ПВР (приложение 1); • передать пострадавших медикам; • провести переключку по журналу (списку); • доложить о результатах эвакуации руководителю образовательной организации, ответственному за антитеррористическую защищенность; • сообщить родителям (законным представителям) обучающихся о состоянии здоровья их детей; • организовать оказание индивидуальной и групповой психологической помощи <p>б) Если эвакуироваться невозможно:</p> <ul style="list-style-type: none"> • запереть класс на ключ изнутри и отвести учеников вглубь помещения. Если дверь без замка, то ее следует забаррикадировать мебелью; • как можно ближе пригнуться к полу, особенно вблизи окон; • не покидать места укрытия до прибытия службы спасения; • сообщить руководителю об итогах 	Немедленно при поступлении сигнала	Педагогические работники

Действие*	Время исполнения	Ответственный
спасательной операции		
Оценить обстановку. При возможности эвакуироваться, помочь эвакуироваться коллегам и обучающимся. При невозможности эвакуироваться: <ul style="list-style-type: none"> • перейти из открытого помещения (коридор, фойе и т. п.) в закрытое; • забаррикадировать двери; • как можно ближе пригнуться к полу, особенно вблизи окон; • не покидать места укрытия до прибытия службы спасения; • сообщить руководителю об итогах спасательной операции 	Немедленно при поступлении сигнала	Технический и административный персонал, педагогические работники, не участвующие на момент ЧС в образовательной деятельности
Собраться в месте работы штаба службы спасения; Следовать указаниям руководителя и службы спасения	По прибытию служб+3 мин	Персонал, ответственный за безопасность
Оказать медицинскую помощь пострадавшим в ЧС	Немедленно после прибытия в ПВР	Медсестра
Оказать психологическую помощь пострадавшим в ЧС	После прибытия в ПВР+5 мин	Психолог

1.2.2. Вид чрезвычайной ситуации: захват заложников

Признаки чрезвычайной ситуации: ограничение физической свободы одного или нескольких лиц

Алгоритм действий

Действие*	Время исполнения	Ответственный
Оповестить о ЧС (позвонить в орган безопасности по телефону 101 или 112)	Немедленно	Первый обнаруживший ЧС
Сообщить о ЧС ответственному за антитеррористическую защищенность (тел. (34742) 3-21-05 (34742) 2-22-13)		
Оценить обстановку в зоне ЧС. Доложить о ЧС по схеме оповещения и связи при ЧС (приложение № 2)	Немедленно при получении сигнала о ЧС	Ответственный за антитеррористическую защищенность
Блокировать место ЧС; Организовать оповещение и эвакуацию персонала, обучающихся и посетителей	При получении сигнала о ЧС +1 мин	Служба охраны
При обращении террориста вести переговоры (до прибытия органов безопасности)	При поступлении сигнала от террориста	Ответственный за антитеррористическую защищенность, руководитель образовательной организации
Проинформировать об опасности ЧС руководителей соседних учреждений	При получении сигнала о ЧС +10 мин	Секретарь
Прекратить образовательную деятельность. Оценить обстановку. Действовать по плану «а» или «б». а) При возможности эвакуироваться: <ul style="list-style-type: none"> • выстроить детей в организованную группу; • взять журнал (списки детей); 	Немедленно при поступлении сигнала	Педагогические работники

Действие*	Время исполнения	Ответственный
<ul style="list-style-type: none"> • встать позади детей и покинуть помещение; • следовать по пути эвакуации, избегая места захвата заложников; • привести детей в ближайший ПВР (приложение 1); • провести переключку по журналу (списку); • доложить о результатах эвакуации руководителю образовательной организации, ответственному за антитеррористическую защищенность; • сообщить родителям (законным представителям) обучающихся о состоянии здоровья их детей; • организовать оказание индивидуальной и групповой психологической помощи 		
<p>б) Если эвакуироваться невозможно (при захвате в заложники):</p> <ul style="list-style-type: none"> • действовать по инструкции (не противоречить террористам, вести себя спокойно и т. д.); • оказать помощь раненым (при разрешении террориста); • предотвращать панику (по возможности) 	При возникновении ЧС	Технический и административный персонал, педагогические работники
Лечь на пол, закрыть голову руками; при признаках газовой атаки приложить к носу и рту носовой платок или любую другую ткань или часть одежды	При освобождении	
<p>Обеспечить:</p> <ul style="list-style-type: none"> • встречу прибывшей службы безопасности и медицинской помощи; • беспрепятственный проход на территорию и в здания сотрудникам службы безопасности и медицинской помощи 	По прибытию	Ответственный за антитеррористическую защищенность
Доложить представителям службы безопасности обстановку	По прибытию +1 мин	Ответственный за антитеррористическую защищенность
Сбор в месте работы штаба службы безопасности. Следование указаниям руководителя и службы безопасности	По прибытию служб+3 мин	Персонал, ответственный за безопасность
Оказать медицинскую помощь пострадавшим в ЧС	Немедленно после прибытия в ПВР	Медсестра
Оказать психологическую помощь пострадавшим в ЧС	После прибытия в ПВР+5 мин	Психолог

1.2.3. Вид чрезвычайной ситуации: обнаружение предмета, похожего на взрывное устройство

Признаки чрезвычайной ситуации: наличие на обнаруженном предмете проводов, веревок, изоляционной ленты; подозрительные звуки, щелчки, тиканье часов

Алгоритм действий

Действие*	Время исполнения	Ответственный
Сообщить о находке ответственному за антитеррористическую защищенность (тел. (34742) 3-21-05 . (34742) 2-22-13)	Немедленно	Первый обнаруживший ЧС
Оценить обстановку и полученную информацию	При получении сигнала о ЧС+2 мин	Ответственный за антитеррористическую защищенность
Блокировать место ЧС, начать эвакуацию персонала, обучающихся и посетителей	При получении сигнала о ЧС+3 мин	Служба охраны
Оповестить о ЧС (позвонить в орган безопасности по телефону 101 или 112); Доложить о ЧС по схеме оповещения и связи при ЧС (приложение № 2)	При получении сигнала о ЧС+4 мин	Ответственный за антитеррористическую защищенность
Проинформировать об опасности ЧС руководителей соседних учреждений	При получении сигнала о ЧС+4 мин	Секретарь
<p>Прекратить образовательную деятельность. Эвакуироваться:</p> <ul style="list-style-type: none"> • выстроить детей в организованную группу; • взять журнал (списки детей); • встать позади детей и покинуть помещение; • следовать по пути эвакуации; • привести детей в ближайший ПВР (приложение 1); • провести перекличку по журналу (списку); • доложить о результатах эвакуации руководителю образовательной организации, ответственному за антитеррористическую защищенность; • сообщить родителям (законным представителям) обучающихся о состоянии здоровья их детей; • организовать оказание индивидуальной и групповой психологической помощи 	Немедленно при получении сигнала о ЧС	Педагогические работники
Эвакуироваться согласно плану эвакуации, помочь эвакуироваться коллегам и обучающимся	Немедленно при получении сигнала о ЧС	Технический и административный персонал, педагогические работники, не участвующие на момент ЧС в образовательной деятельности
<p>Обеспечить:</p> <ul style="list-style-type: none"> • встречу прибывшей службы безопасности и медицинской помощи; • беспрепятственный проход на территорию и в здания сотрудникам службы безопасности и медицинской помощи 	По прибытию	Ответственный за антитеррористическую защищенность
Доложить представителям службы безопасности обстановку	По прибытию +1 мин	Ответственный за антитеррористическую защищенность
Если сигнал не подтвержден:	При получении сообщения органов безопасности	Педагогические работники

Действие*	Время исполнения	Ответственный
<ul style="list-style-type: none"> возобновить образовательную деятельность; сообщить о ложной тревоге родителям (законным представителям) обучающихся 		
Если сигнал не подтвержден возобновить трудовую деятельность	При получении сообщения органов безопасности	Технический и административный персонал, педагогические работники, не участвующие на момент ЧС в образовательной деятельности

1.2.4. Вид чрезвычайной ситуации: пожар

Признаки чрезвычайной ситуации: дым, огонь

Алгоритм действий

Действие*	Время исполнения	Ответственный
Срабатывание системы пожарной сигнализации, системы оповещения; Оповестить о ЧС (позвонить в пожарную службу по телефону 101 или 112)	Немедленно	Первый обнаруживший ЧС
Сообщить о ЧС охраннику, ответственному за пожарную безопасность (тел. (34742) 3-21-05. (34742) 2-22-13)		
Отключить электроснабжение, открыть запасные выходы	При получении сигнала о ЧС 1 мин	Охранники
Оценить обстановку в зоне ЧС. Доложить о ЧС по схеме оповещения и связи при ЧС (приложение № 2)	При получении сигнала о ЧС 1 мин	Ответственный за пожарную безопасность
<p>Прекратить образовательную деятельность. Оценить обстановку. Действовать по плану «а» или «б».</p> <p>а) При возможности эвакуироваться:</p> <ul style="list-style-type: none"> отключить электроснабжение; закрыть окна (по необходимости); надеть СИЗ (при наличии); выстроить детей в организованную группу; взять журнал (списки детей); встать позади детей и покинуть помещение; следовать по пути эвакуации; привести детей в зимнее время - в ПВР (приложение 1), летнее — на спортивную (эвакуационную) площадку; провести переключку по журналу (списку); доложить о результатах эвакуации руководителю образовательной организации, ответственному за пожарную безопасность; выполнять указания ответственного за пожарную безопасность 	При получении сигнала о ЧС 6 мин	Педагогические работники
б) Если эвакуироваться невозможно:	Немедленно при	

Действие*	Время исполнения	Ответственный
<ul style="list-style-type: none"> найти помещение, в котором нет пожара и его признаков; плотно закрыть дверь, подложить под нее вещи; оценить наличие эвакуационной лестницы; позвонить ответственному за пожарную безопасность и доложить о сложившейся обстановке 	получении сигнала	
<p>Оценить обстановку. При возможности эвакуироваться, помочь эвакуироваться коллегам и обучающимся. При невозможности эвакуироваться:</p> <ul style="list-style-type: none"> найти безопасное место; сообщить где находитесь ответственному за пожарную безопасность; дождаться помощи 	Немедленно при получении сигнала	Технический и административный персонал, педагогические работники, не участвующие на момент ЧС в образовательной деятельности
Осуществлять контроль за проведением эвакуации обучающихся, работников, ценных документов на эвакуационную площадку	При получении сигнала о ЧС+ 6 мин	Ответственный за пожарную безопасность
<p>Обеспечить:</p> <ul style="list-style-type: none"> встречу прибывшей пожарной службы и медицинской помощи; беспрепятственный проход на территорию и в здания сотрудникам службы безопасности и медицинской помощи 	По прибытию	Ответственный за пожарную безопасность
Доложить представителям пожарной службы обстановку	По прибытию +1 мин	Ответственный за пожарную безопасность
Оказать медицинскую помощь пострадавшим	Немедленно после прибытия на эвакуационную площадку	Медсестра
Оказать психологическую помощь пострадавшим в ЧС	После прибытия на эвакуационную площадку+5 мин	Психолог

Блок II. МЕТОДИЧЕСКИЙ

2.1. Критерии эффективности действий в зоне чрезвычайной ситуации

Эффективность действий, необходимость доработки и изменения антикризисного плана оценивается: 15 баллов – план не требует доработок, 9–10 баллов – необходимо скорректировать отдельные положения, 6–9 баллов – необходимо скорректировать больше половины плана, 5–0 – план необходимо пересмотреть полностью

Целевые показатели

Показатель	Критерии оценки	Баллы
Готовность персонала к выполнению действий	отсутствие нарушений	5 баллов
	имеются незначительные нарушения	3 балла
	имеются грубые нарушения	Вычитаются 5 баллов
Исполнительская дисциплина	без замечаний	5 баллов

Показатель	Критерии оценки	Баллы
Выполнение алгоритмов действий при ЧС	незначительные нарушения	3 балла
	со значительными замечаниями	Вычитаются 5 баллов
	100%	5 баллов
	от 80% до 99%	4 балла
	от 50% до 79%	3 балла
	менее 50%	1-2

Блок III. РЕСУРСНЫЙ

3.1. Ресурсы образовательной организации

3.1.1. Материально-технические ресурсы

Наименование ресурса	Место, характеристики	Примечание
1. Автомобили		
Автобус	ГАЗ – 322121_ Автобус специальный для перевозки детей Модель *421600* Государственный регистрационный знак Т930ХУ102 Год выпуска 2011 Количество мест в автобусе 11 (гараж)	Собственность школы-интерната
Автомобиль	ВАЗ 2107, К 031 ТС 102 (гараж)	Собственность школы-интерната
Автомобиль	ИЖ -27175-40 грузовой фургон МК В 018 ЕТ 102(гараж)	Собственность школы-интерната
Трактор колесный	Т-40 АМ ВК 9279 02	Собственность школы-интерната
2. Технические средства		
КТС	Пост охраны (1 этаж, возле главного входа в здание); Канцелярия (1 этаж, каб. № 100)	Нет
СОУЭ II типа	Включается самостоятельно при срабатывании КТС	Сигнал охватывает все здание
3. Территория		
Место эвакуации – спортивная площадка	Расположена в северо-западной части территории школы-интерната	Используется, как место эвакуации при пожаре

3.1.2. Кадровые ресурсы

Ф.И.О., должность	Курируемое направление при ЧС	Телефон	
		служебный	мобильный
1. Административный персонал			
Е.П. Газизуллина, делопроизводитель	Связь с органами безопасности, медслужбой, СМИ	2-37-00	8 987 029 3837
А.Н. Азин, заместитель директора по АХЧ	Материально-техническое обеспечение	2-37-02	8937325 0040
2. Педагогический персонал			
Д.А. Алтынбаев, учитель информатики, сетевой администратор	Эвакуация	2-37-02	8 9373249390
И.М. Давлетшин. Учитель трудового обучения	Эвакуация	2-37-02	8996105 1322
3. Технический персонал			
Р.З.Сулейманов, кладовщик	Охрана территории	2-37-02	8 9371663 151


3.2. Внешние ресурсы

3.2.1. Материально-технические ресурсы

Наименование ресурса	Место, характеристики	Примечание
1. Здания, помещения		
Место эвакуации – ПВР № 1 на 70 человек	ДДТ, общей площадью 3782 кв.м., расположенных по адресу: с. Бакалы, ул. Красных партизан, д. 31/2	

Антикризисный план составил:

Общественный инспектор


подпись

Азин А.Н.

инициалы, фамилия

Эффективность действий, необходимость доработки и изменения антикризисного плана оценил(и):

Директор



Л.А. Гималтдинова

Представитель антикризисного подразделения администрации МР Бакалинский район – специалист по ГО и ЧС



Лобанов С.С.

С антикризисным планом ознакомлены: